

УПРАВЛЕНИЕ ФЕДЕРАЛЬНОЙ СЛУЖБЫ  
ГОСУДАРСТВЕННОЙ СТАТИСТИКИ  
ПО ХАБАРОВСКОМУ КРАЮ, МАГАДАНСКОЙ  
ОБЛАСТИ, ЕВРЕЙСКОЙ АВТОНОМНОЙ ОБЛАСТИ  
И ЧУКОТСКОМУ АВТОНОМНОМУ ОКРУГУ

# О финансовом состоянии организаций Чукотского автономного округа



январь-февраль 2023 года

# О финансовом состоянии организаций

Чукотского автономного округа

январь-февраль 2023 года

- 01 Сальдированный финансовый результат организаций
- 02 Прибыль организаций
- 03 Убыток организаций
- 04 Финансовые результаты деятельности организаций
- 05 Доля организаций, получивших прибыль (убыток)
- 06 Кредиторская и дебиторская задолженность организаций



# САЛЬДИРОВАННЫЙ ФИНАНСОВЫЙ РЕЗУЛЬТАТ

январь-февраль 2023 года

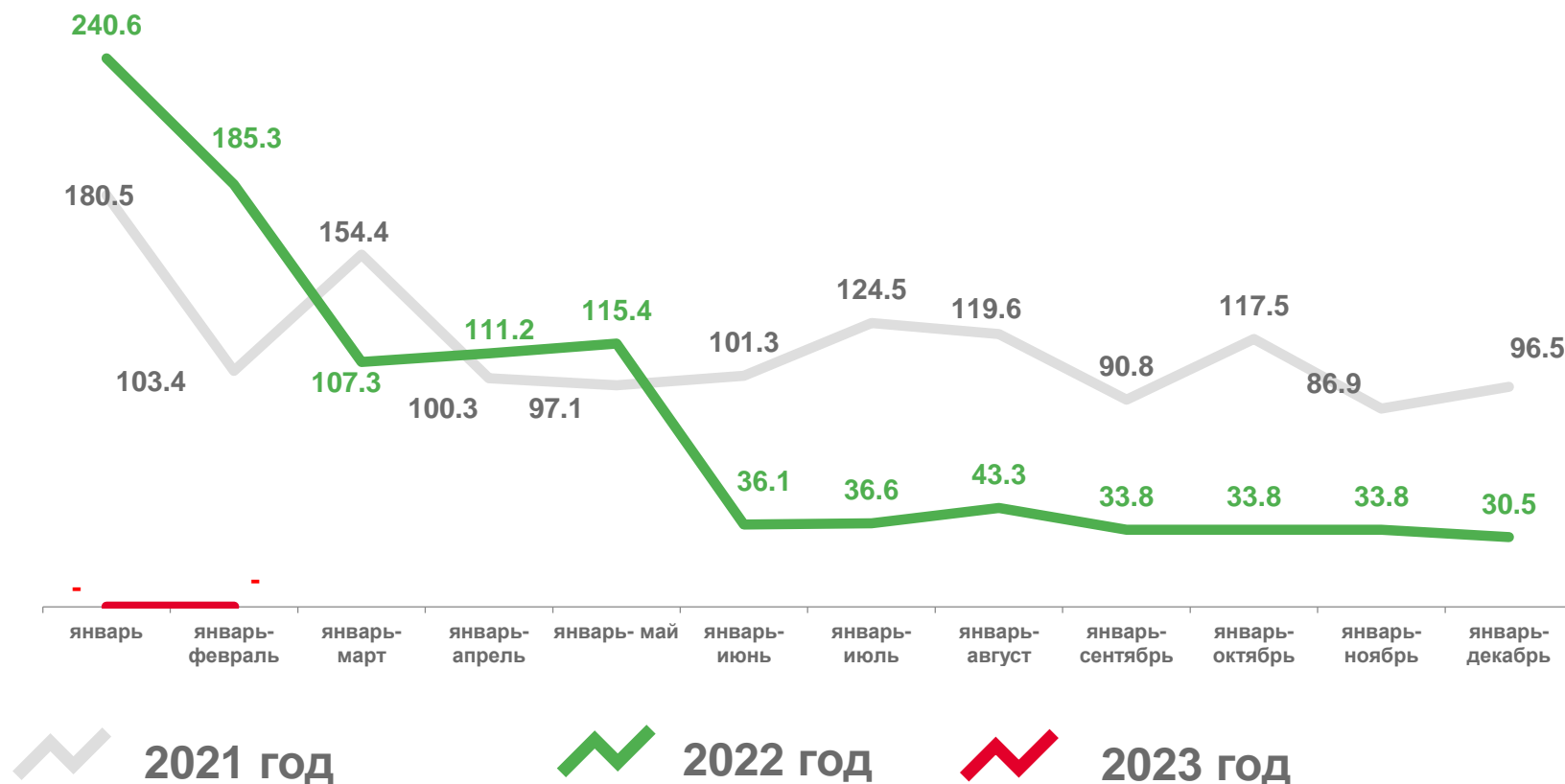
**-5 190,2**

млн рублей



к январю-февралю 2022 года

в % к соответствующему периоду предыдущего года\*



\* По сопоставимому кругу предприятий в соответствии с методологией бухгалтерского учета; без субъектов малого предпринимательства, кредитных организаций, государственных (муниципальных) учреждений, не кредитных финансовых организаций





# САЛЬДИРОВАННЫЙ ФИНАНСОВЫЙ РЕЗУЛЬТАТ ОРГАНИЗАЦИЙ

МЛН РУБЛЕЙ

январь-февраль 2023 года

в % к январю-февралю 2022 года



сельское, лесное хозяйство, охота, рыболовство и рыбоводство

добыча полезных ископаемых

строительство

транспорт и хранение

сельское, лесное хозяйство, охота, рыболовство и рыбоводство



добыча полезных ископаемых



обрабатывающие производства



обеспечение электрической энергией, газом и паром



строительство



торговля оптовая и розничная



транспорт и хранение



деятельность профессиональная, научная и техническая





# ПРИБЫЛЬ ОРГАНИЗАЦИЙ

МЛН РУБЛЕЙ

январь-февраль 2023 года

в % к январю-февралю 2022 года



сельское, лесное хозяйство, охота, рыболовство и рыбоводство



добыча полезных ископаемых



торговля оптовая и розничная; ремонт автотранспортных средств и мотоциклов



транспортировка и хранение



Всего

**3391,8** млн рублей



# УБЫТОК ОРГАНИЗАЦИЙ

МЛН РУБЛЕЙ

январь-февраль 2023 года

в % к январю-февралю 2022 года

  **24,2%**

сельское, лесное хозяйство, охота, рыболовство и рыбоводство

  **в 17,7 раза**

добыча полезных ископаемых

  **-**

строительство

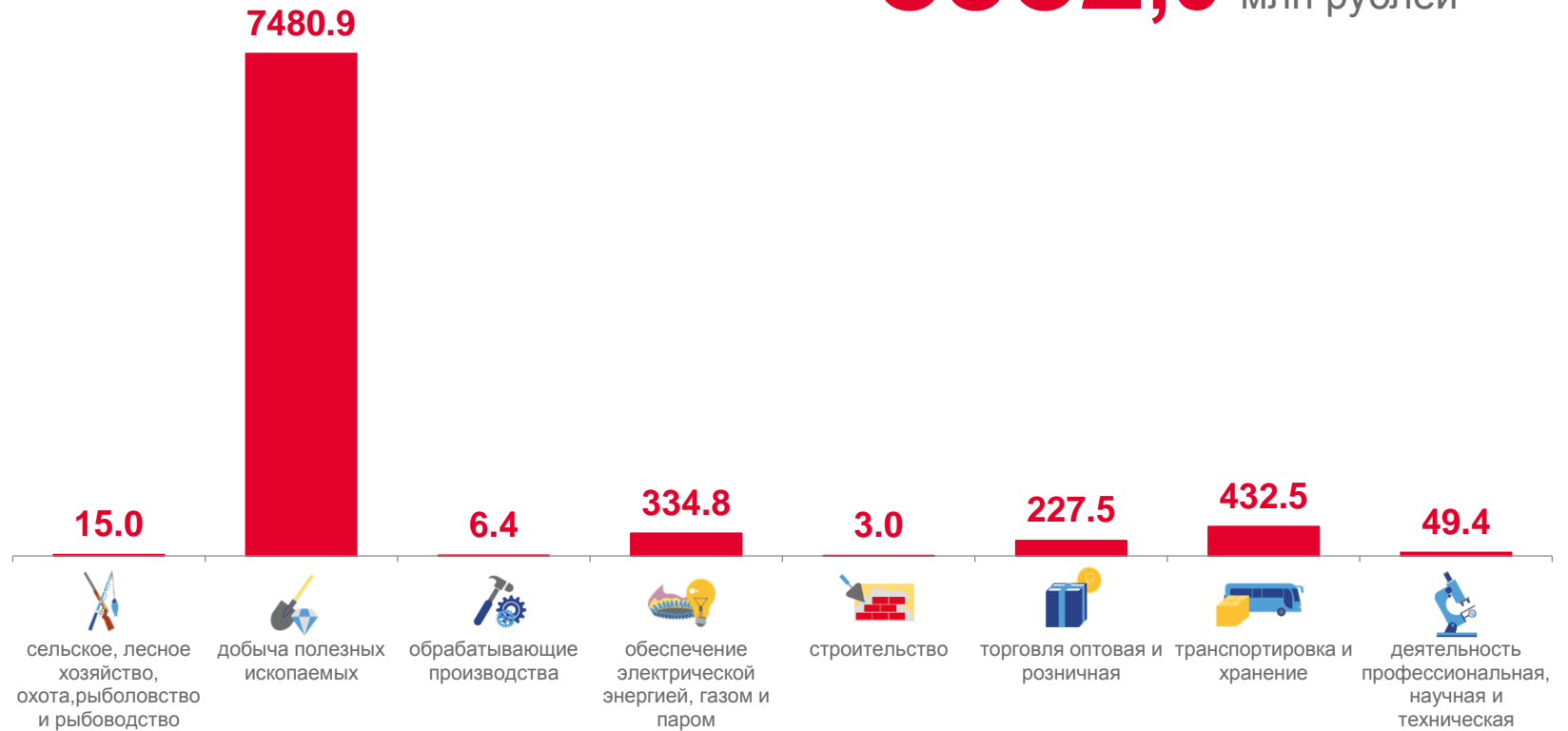
  **в 2,3 раза**

торговля оптовая и розничная; ремонт автотранспортных средств и мотоциклов



Всего

**8582,0** млн рублей



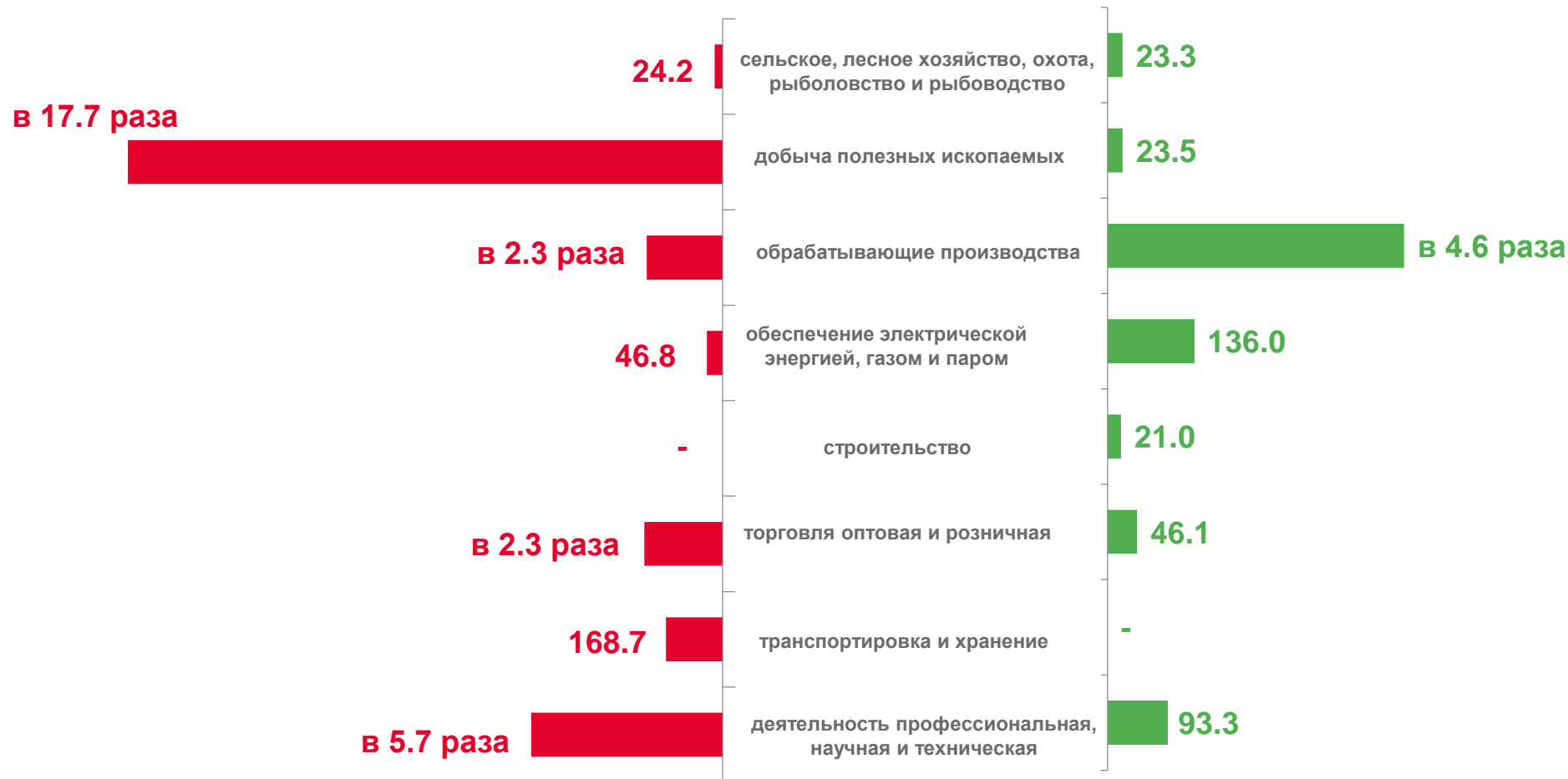


# ФИНАНСОВЫЕ РЕЗУЛЬТАТЫ ДЕЯТЕЛЬНОСТИ ОРГАНИЗАЦИЙ

январь-февраль 2023 года в % к январю-февралю 2022 года

УБЫТОК

ПРИВЫЛЬ





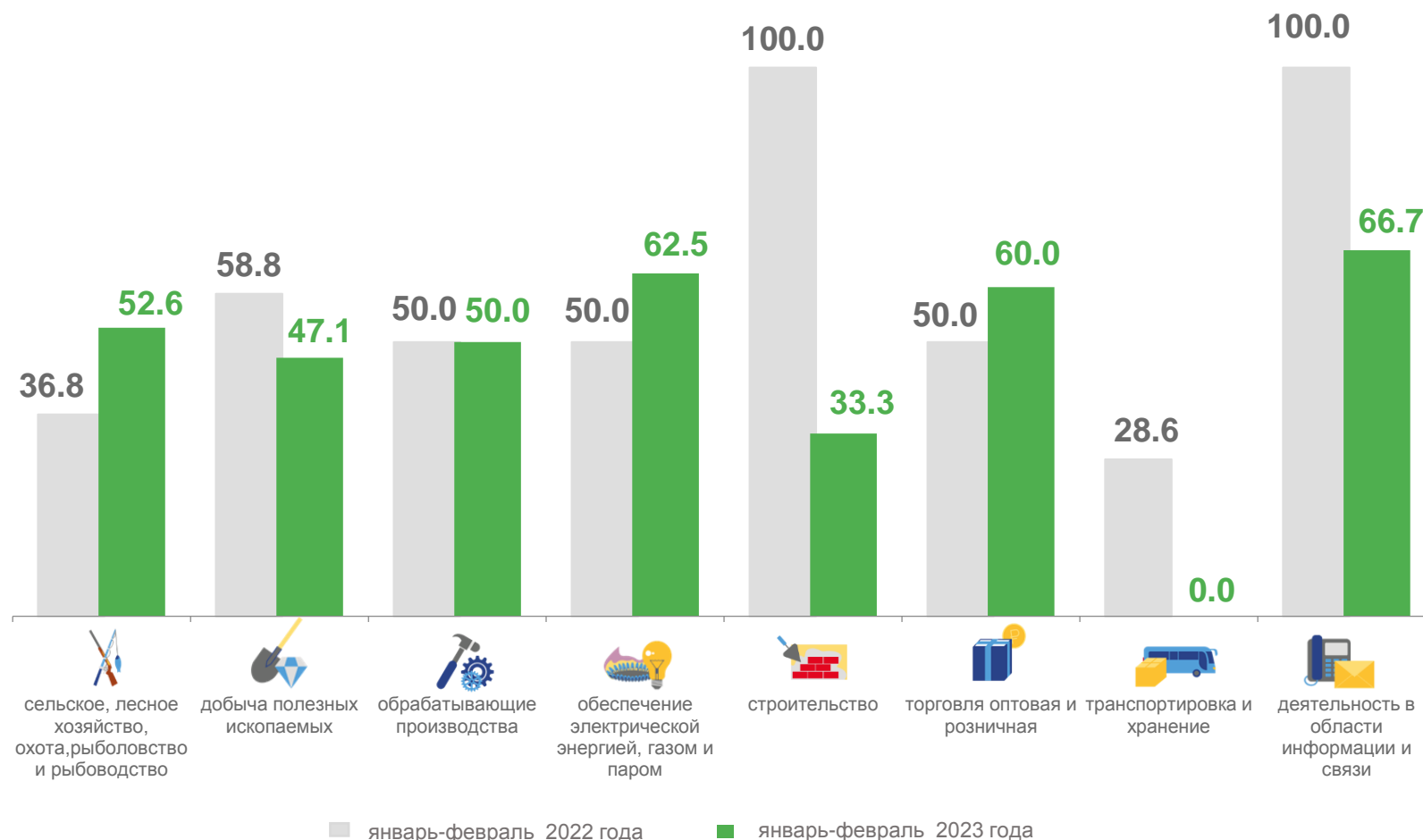
# ДОЛЯ ПРИБЫЛЬНЫХ ОРГАНИЗАЦИЙ

январь-февраль 2023 года

Всего **46,9 %**

январь-февраль 2022 года

Всего **54,3 %**





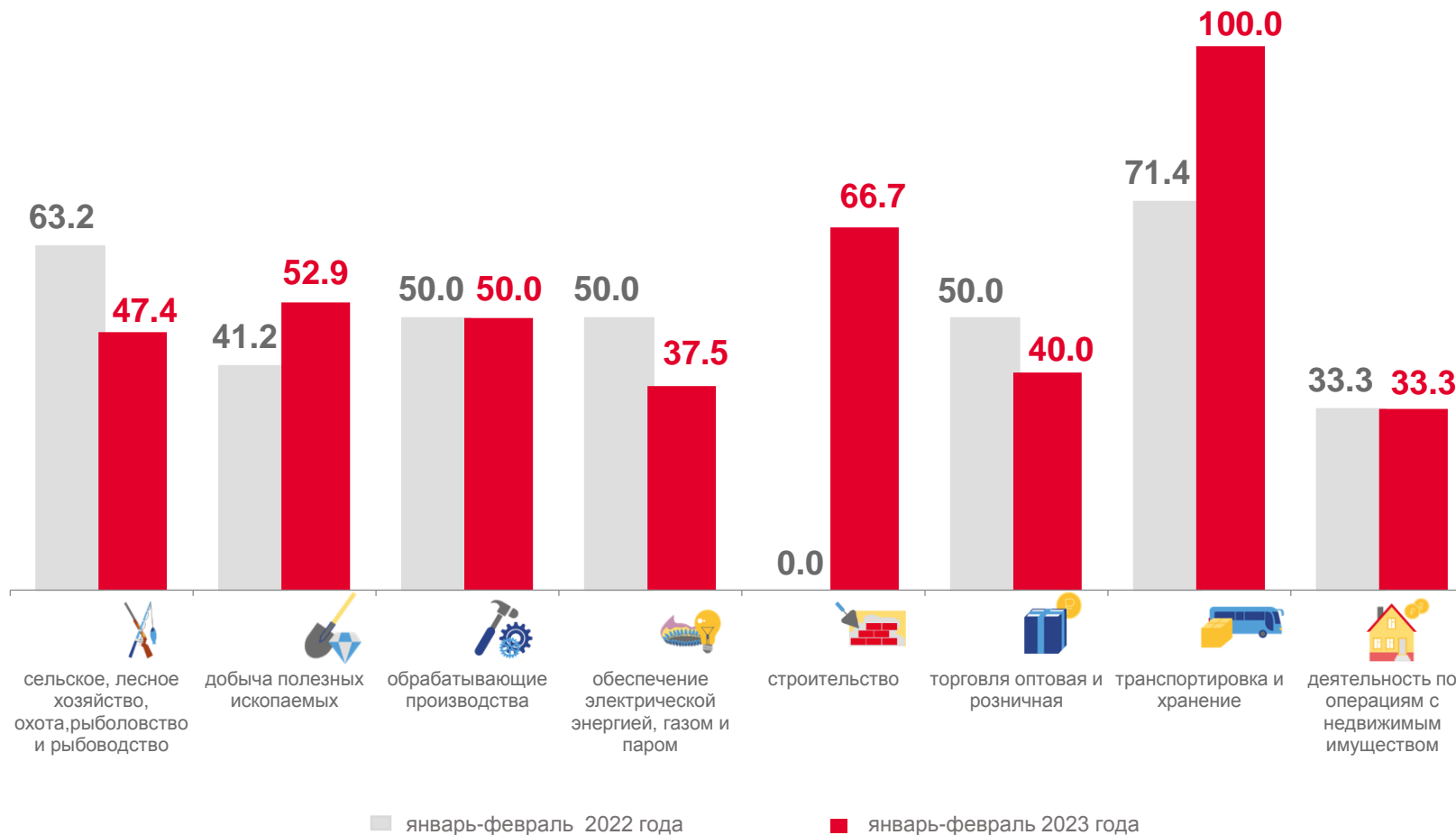
# ДОЛЯ УБЫТОЧНЫХ ОРГАНИЗАЦИЙ

январь-февраль 2023 года

Всего **53,1 %**

январь-февраль 2022 года

Всего **45,7 %**





# ПРОСРОЧЕННАЯ КРЕДИТОРСКАЯ ЗАДОЛЖЕННОСТЬ

на конец месяца

Кредиторская задолженность

в % к общему объему кредиторской задолженности

На конец января-февраля 2023 года



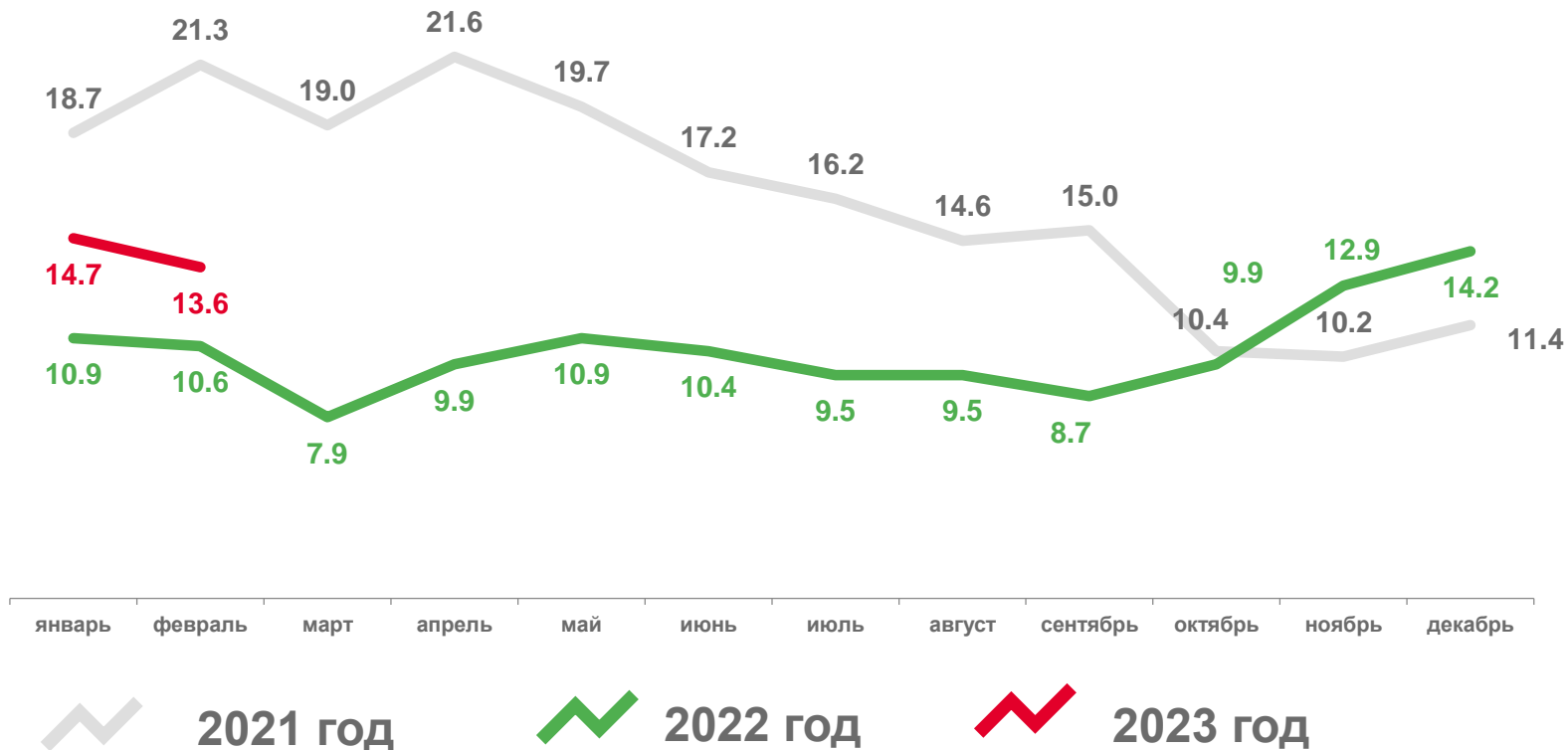
**40884,1**

млн рублей



**142,2%**

к концу января-февраля 2022 года





# ПРОСРОЧЕННАЯ ДЕБИТОРСКАЯ ЗАДОЛЖЕННОСТЬ

на конец месяца

## Дебиторская задолженность

на конец января-февраля 2023 года



**47710,4**

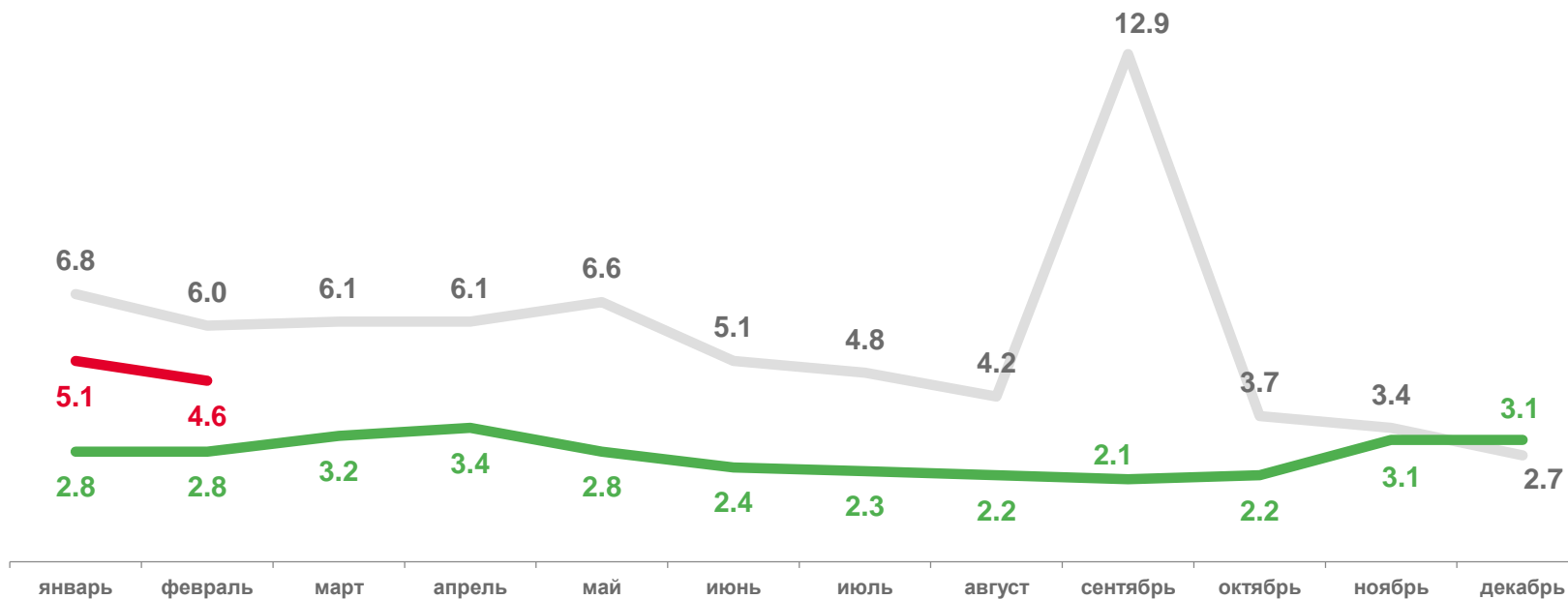
млн рублей



**92,0%**

к концу января-февраля 2022 года

в % к общему объему дебиторской задолженности



2021 год



2022 год



2023 год





# ПРОСРОЧЕННАЯ ЗАДОЛЖЕННОСТЬ

на конец января-февраля 2023 года



## Дебиторская задолженность

в % к общей дебиторской задолженности



## Кредиторская задолженность

в % к общей кредиторской задолженности

